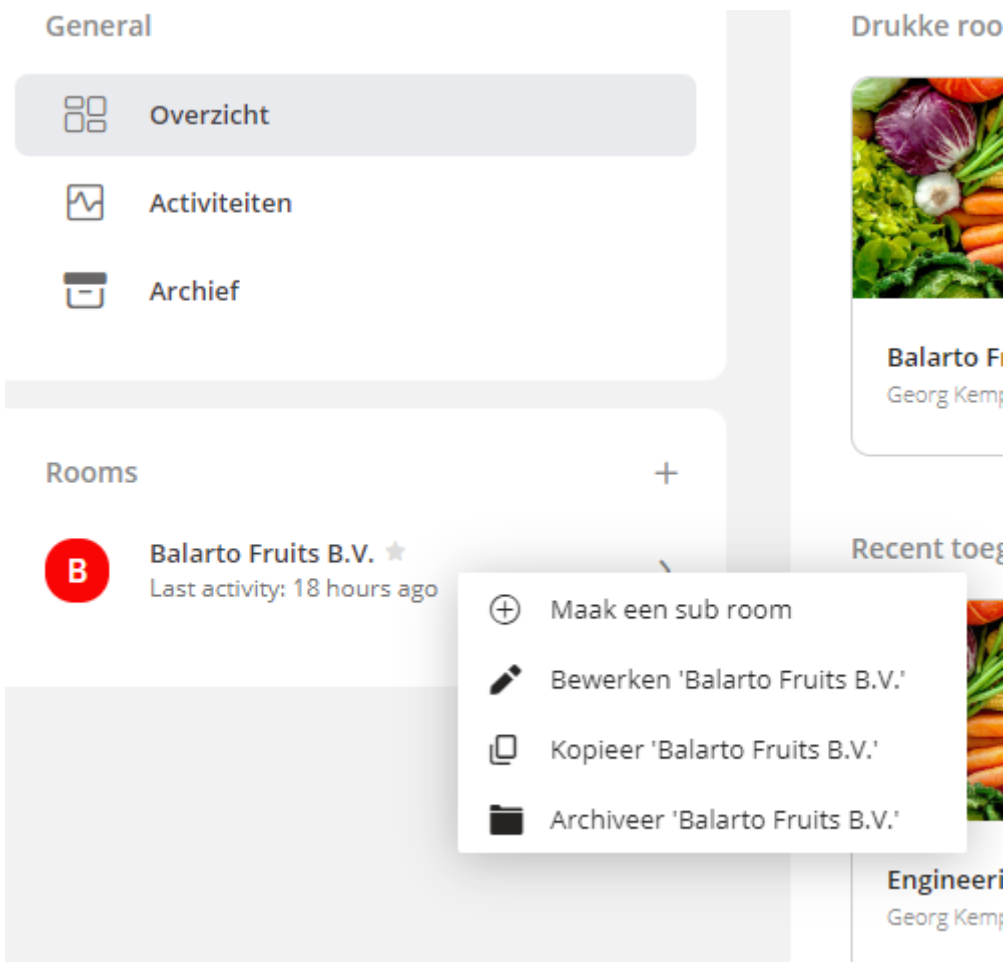


# Beheer

- [Hoe verwijder ik een room?](#)
- [Hoe verlaat ik een room?](#)
- [Hoe bewerk ik een room?](#)
- [Kan ik een room kopiëren?](#)
- [Hoe schakel ik functies aan/uit voor een room?](#)
- [Wat betekent het roze icoontje bij mijn room?](#)
- [Hoe verander ik de header van een room?](#)

# Hoe verwijder ik een room?

Klik links in de balk met rechter muisknop op de betreffende room en kies vervolgens voor 'Archiveer Room X'. Let op: dit kan alleen als beheerder van de room!

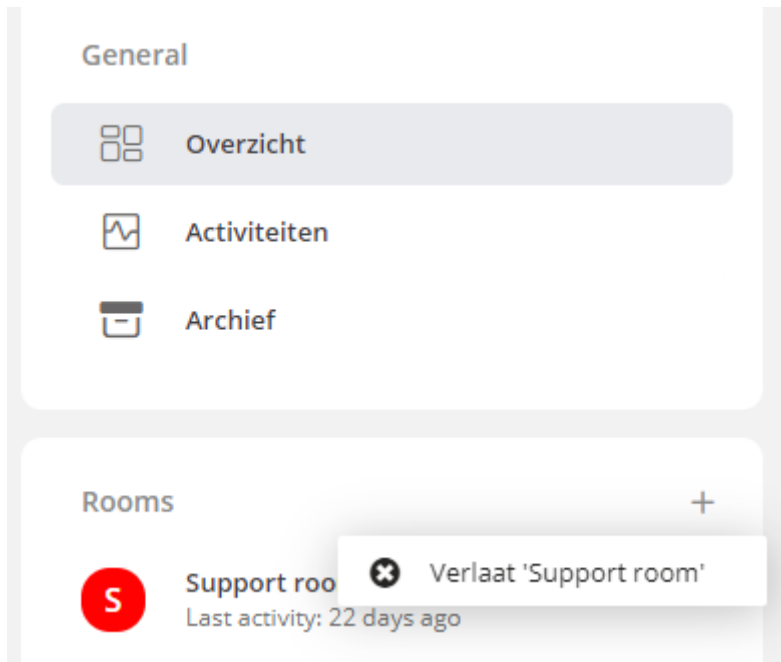


Vervolgens kun je in het archief de room **definitief verwijderen** door met rechtermuisknop op de room te klikken.

Bestanden blijven bij het verwijderen van de Room gewoon bestaan in de persoonlijke Drive van de bestandseigenaar.

# Hoe verlaat ik een room?

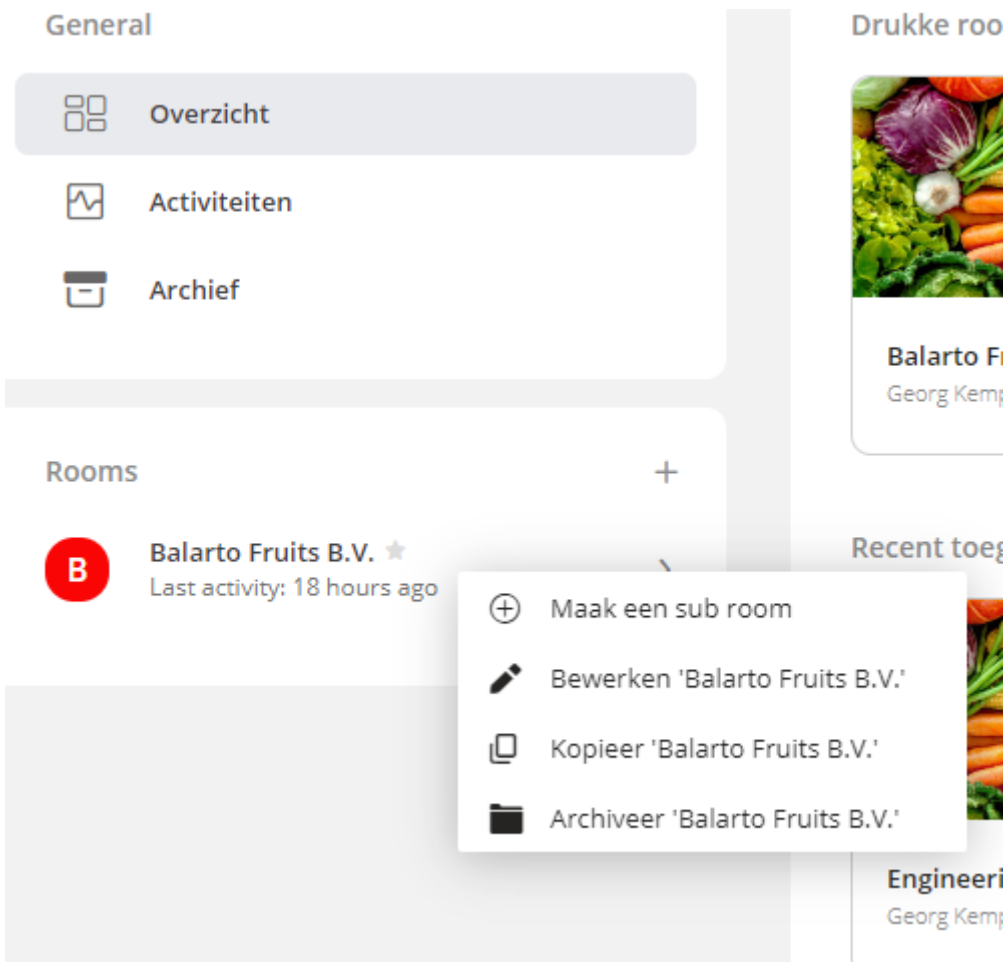
Druk links in de balk op de betreffende room. Vervolgens komt er een knop om de room te verlaten.



# Hoe bewerk ik een room?

Een room bewerken kan alleen als je beheerder bent van de room en kan op twee manieren.

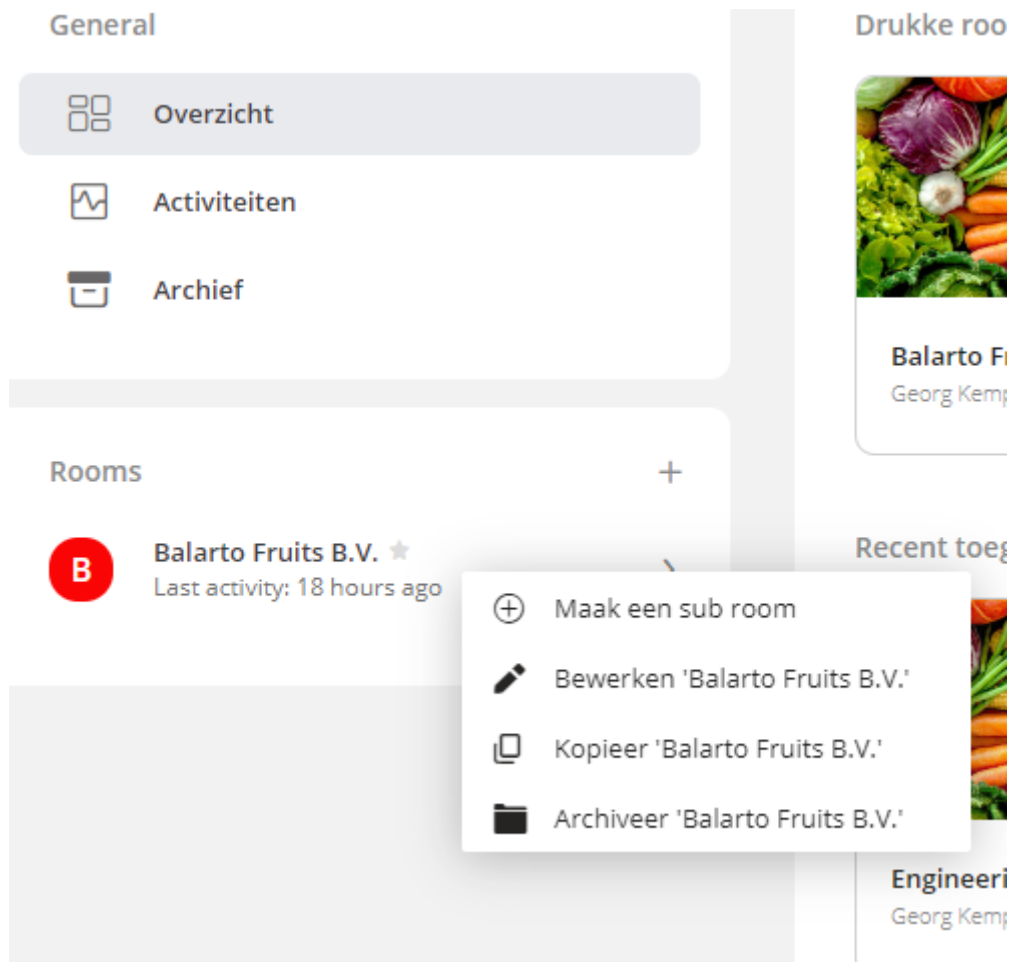
1. Door in de roomlijst met de rechter muisknop op de betreffende room te klikken en vervolgens bewerken te selecteren.
2. In de room staat een kopje 'Instellingen'. Hier kan de room ook bewerkt worden.



# Kan ik een room kopiëren?

Ja, dit kan. Klik met je rechter muisknop op de betreffende room in de linker roomlijst. Belangrijk om te weten is dat de inhoud van een room niet mee wordt gekopieerd. Dit om conflicten met gebruikers rechten te voorkomen.

Je kunt ook enkel de mappenstructuur van een roomdrive van een andere room kopiëren.



# Hoe schakel ik functies aan/uit voor een room?

Klik met je rechtermuisknop op de room of ga naar het tabblad 'instellingen' in de room en kies 'room-eigenschappen wijzigen'. Klik vervolgens op functies. Hier zie je welke functies aan en uit staan.



## Room instellingen

Inschakelen van functies en wijzigen van room-eigenschappen

[Room-eigenschappen wijzigen](#)[Archiver deze room](#)

## Wijzig room "Balarto Fruits B.V."

Functies in- of uitschakelen

[Details](#)[Functies](#)[Media](#)[Dashboard](#)[Drive](#)[Memos](#)[Chat](#)[Agenda](#)[Room mates](#)

☐ Non-room mates kunnen contact opnemen met deze room via chat

# Wat betekent het roze icoontje bij mijn room?

Het roze icoon dat bij een room staat aangegeven betekent dat er een [guest user](#) (gastgebruiker) in de room zit. Het icoon heeft geen invloed op de rechten van deze persoon.



# Hoe verander ik de header van een room?

Ga naar de instellingen van de room door op het kopje 'instellingen' in de room te klikken. Klik vervolgens op 'room-eigenschappen wijzigen' en ga naar het kopje media. Hier kun je een nieuw plaatje invoegen of het oude plaatje vervangen.

Let op: alleen beheerders van een room kunnen dit doen!



## Room instellingen

Inschakelen van functies en wijzigen van room-eigenschappen

[Room-eigenschappen wijzigen](#)[Archiver deze room](#)

Details

Functies

Media

### Achtergrond



breedte: 1920px, hoogte: 1080px

Als u geen achtergrond kiest, wordt een standaard roomachtergrond gebruikt.

### Logo



min breedte: 300px

Als u geen achtergrond kiest, wordt een standaard roomachtergrond gebruikt.